



ТЕРРИТОРИАЛЬНЫЙ ОРГАН  
ФЕДЕРАЛЬНОЙ СЛУЖБЫ  
ГОСУДАРСТВЕННОЙ СТАТИСТИКИ  
ПО КАМЧАТСКОМУ КРАЮ

# ЗАРАБОТНАЯ ПЛАТА И ЧИСЛЕННОСТЬ РАБОТНИКОВ В ОРГАНИЗАЦИЯХ КАМЧАТСКОГО КРАЯ

январь 2024 года

25.03.2024

# СОДЕРЖАНИЕ

Среднемесячная заработная плата работников организаций	3
Среднесписочная численность работников организаций	9

1

**Среднемесячная заработная плата  
работников организаций**

# СРЕДНЕМЕСЯЧНАЯ ЗАРАБОТНАЯ ПЛАТА РАБОТНИКОВ ОРГАНИЗАЦИЙ

январь 2024 г.

КАМЧАТСТАТ

Среднемесячная номинальная начисленная заработная плата работников организаций

**119,8** тыс. рублей

**117,3%** к январю 2023 г.

Реальная начисленная заработная плата

**109,0%** к январю 2023 г.

Выше среднего уровня по краю начисленная заработная плата работников организаций, занятых

обрабатывающими производствами

на **61,2%**

добычей полезных ископаемых

на **40,0%**

сельским, лесным хозяйством, охотой, рыболовством и рыбоводством

на **32,2%**

Размер начисленной заработной платы работников организаций, осуществляющих

деятельность по операциям с недвижимым имуществом

деятельность административную и сопутствующие дополнительные услуги

**65-75%**

торговлю оптовую и розничную; ремонт автотранспортных средств и мотоциклов

деятельность в области культуры, спорта, организации досуга и развлечений

к среднему уровню заработной платы по краю

# ДИНАМИКА СРЕДНЕМЕСЯЧНОЙ ЗАРАБОТНОЙ ПЛАТЫ РАБОТНИКОВ ОРГАНИЗАЦИЙ

в % к соответствующему месяцу предыдущего года

КАМЧАТСТАТ

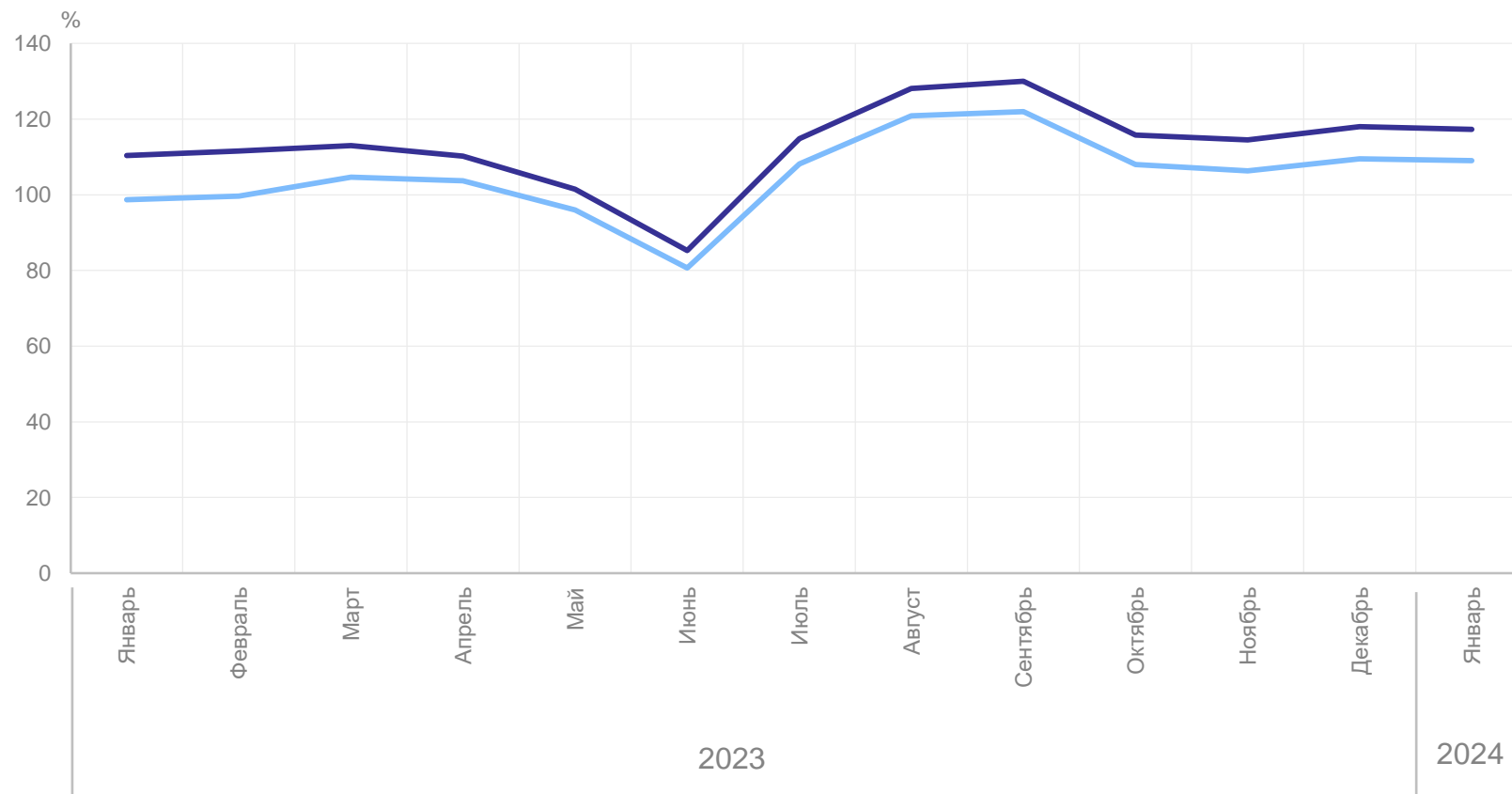
январь 2024 г.  
к январю 2023 г.

Среднемесячная номинальная  
начисленная заработная плата  
работников организаций

**117,3%**

Реальная начисленная  
заработная плата

**109,0%**



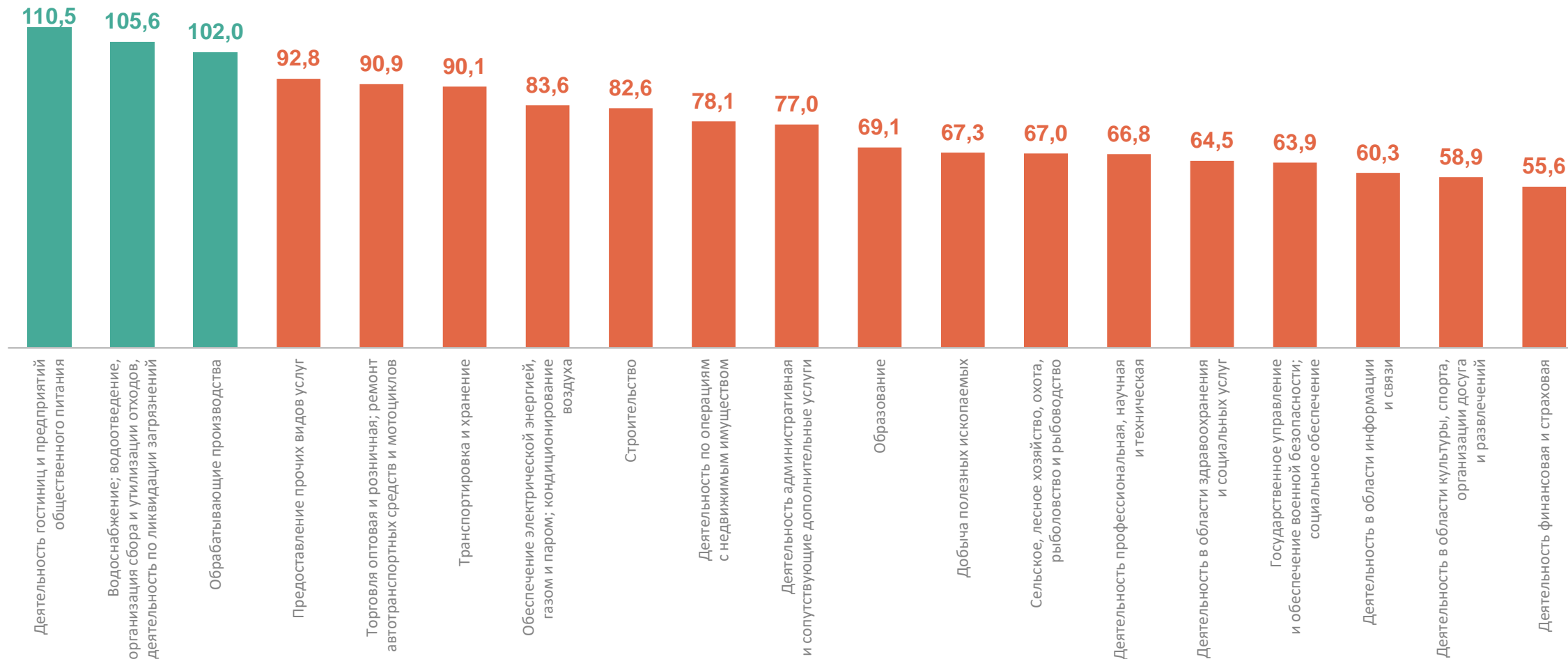
— Среднемесячная номинальная начисленная заработная плата работников организаций

— Реальная начисленная заработная плата работников организаций

# ИЗМЕНЕНИЕ СРЕДНЕМЕСЯЧНОЙ НОМИНАЛЬНОЙ ЗАРАБОТНОЙ ПЛАТЫ РАБОТНИКОВ ОРГАНИЗАЦИЙ ПО ВИДАМ ЭКОНОМИЧЕСКОЙ ДЕЯТЕЛЬНОСТИ

январь 2024 г. в % к предыдущему месяцу

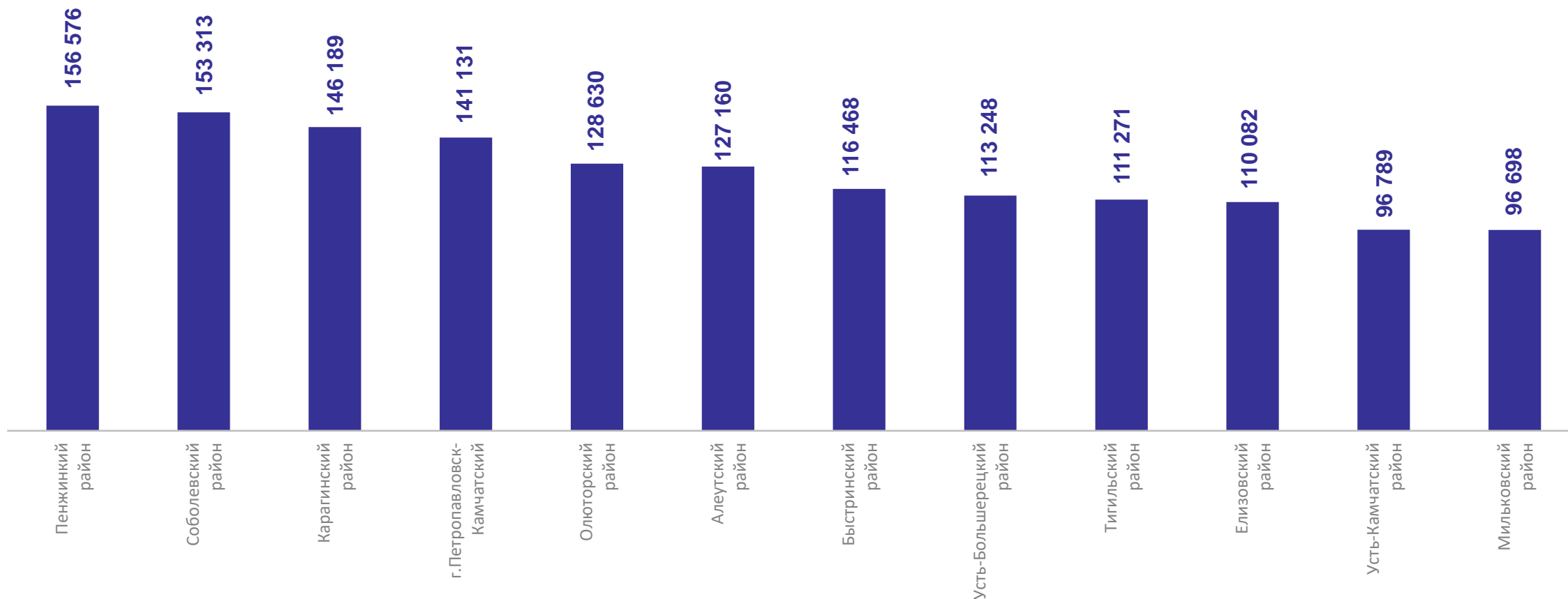
КАМЧАТСТАТ



# СРЕДНЕМЕСЯЧНАЯ ЗАРАБОТНАЯ ПЛАТА РАБОТНИКОВ ОРГАНИЗАЦИЙ ПО АДМИНИСТРАТИВНО-ТЕРРИТОРИАЛЬНЫМ ЕДИНИЦАМ КАМЧАТСКОГО КРАЯ\*

КАМЧАТСТАТ

январь 2024 г., рублей

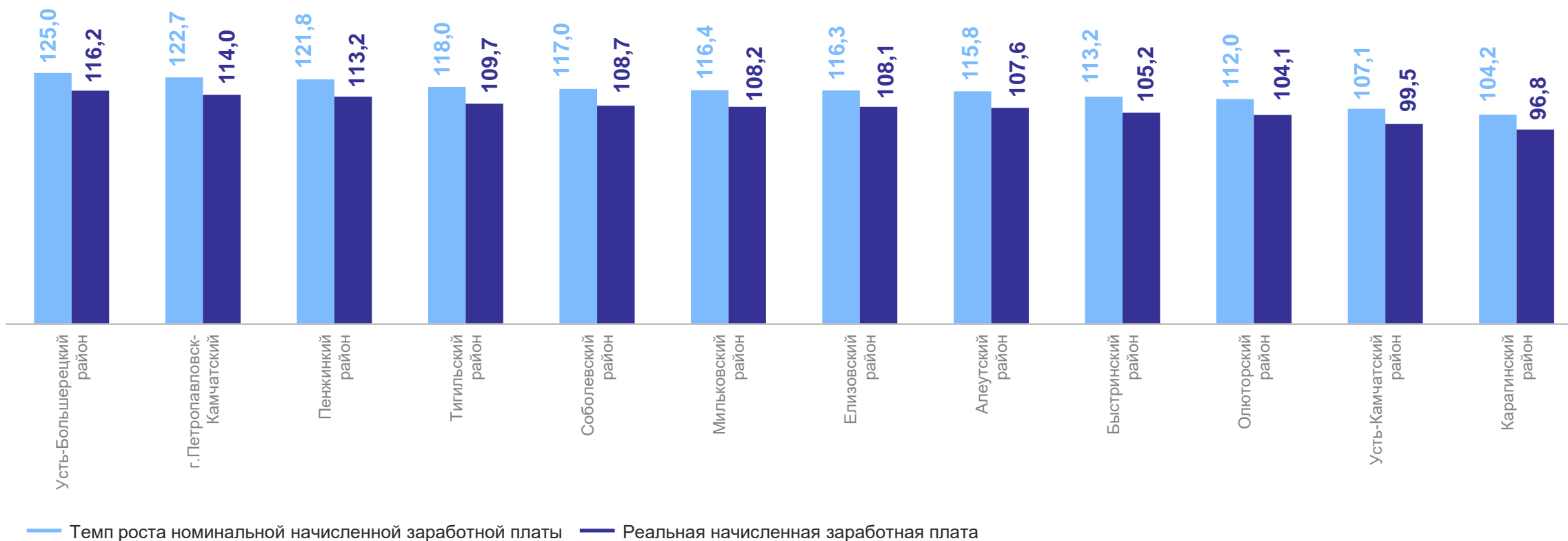


\* Без субъектов малого предпринимательства.

# ИЗМЕНЕНИЕ НОМИНАЛЬНОЙ И РЕАЛЬНОЙ ЗАРАБОТНОЙ ПЛАТЫ РАБОТНИКОВ ОРГАНИЗАЦИЙ ПО АДМИНИСТРАТИВНО-ТЕРРИТОРИАЛЬНЫМ ЕДИНИЦАМ КАМЧАТСКОГО КРАЯ\*

КАМЧАТСТАТ

январь 2024 г. в % к январю 2023 г.



\* Без субъектов малого предпринимательства.



2

Среднесписочная численность  
работников организаций

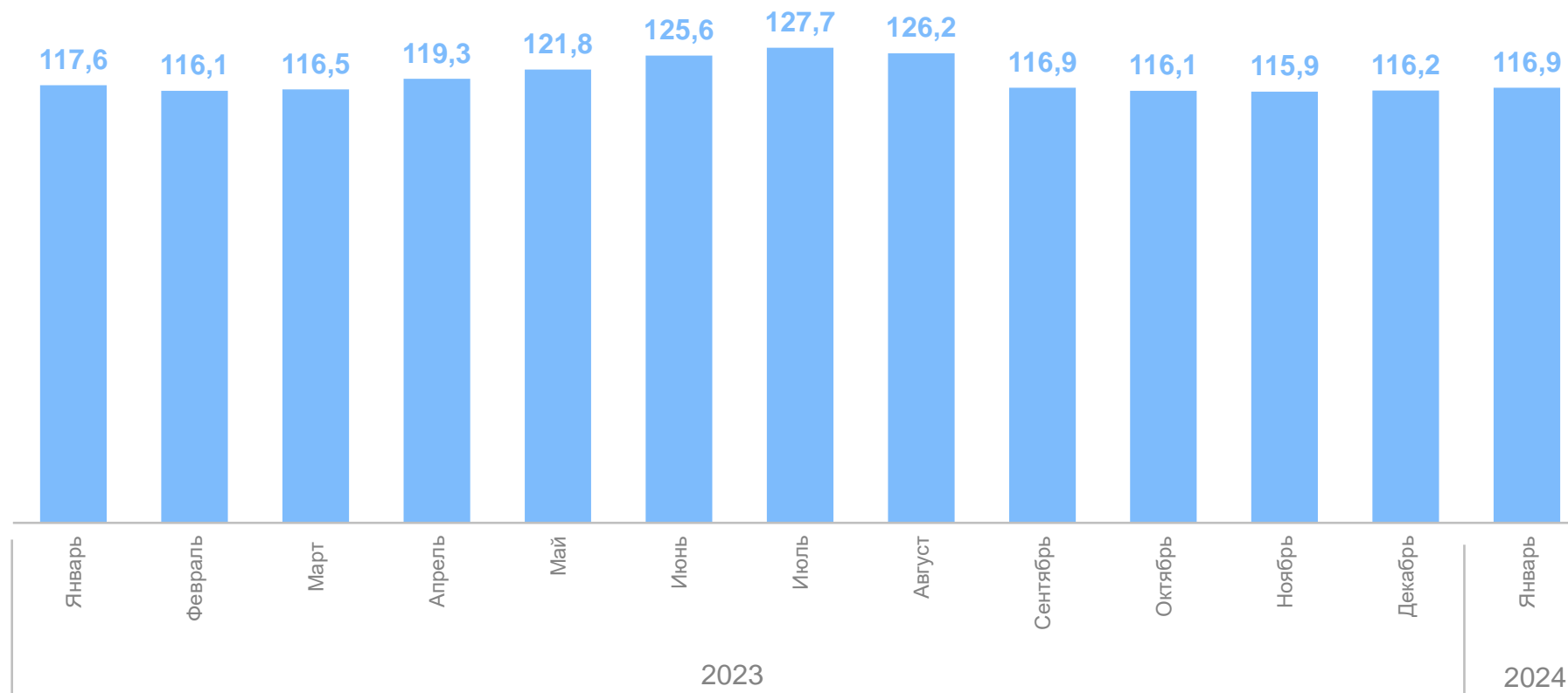
# СРЕДНЕСПИСОЧНАЯ ЧИСЛЕННОСТЬ РАБОТНИКОВ ОРГАНИЗАЦИЙ

ТЫСЯЧ ЧЕЛОВЕК

КАМЧАТСТАТ

январь 2024 г.

**116,9**



# ДИНАМИКА ЧИСЛА ЗАМЕЩЕННЫХ РАБОЧИХ МЕСТ В ОРГАНИЗАЦИЯХ\*

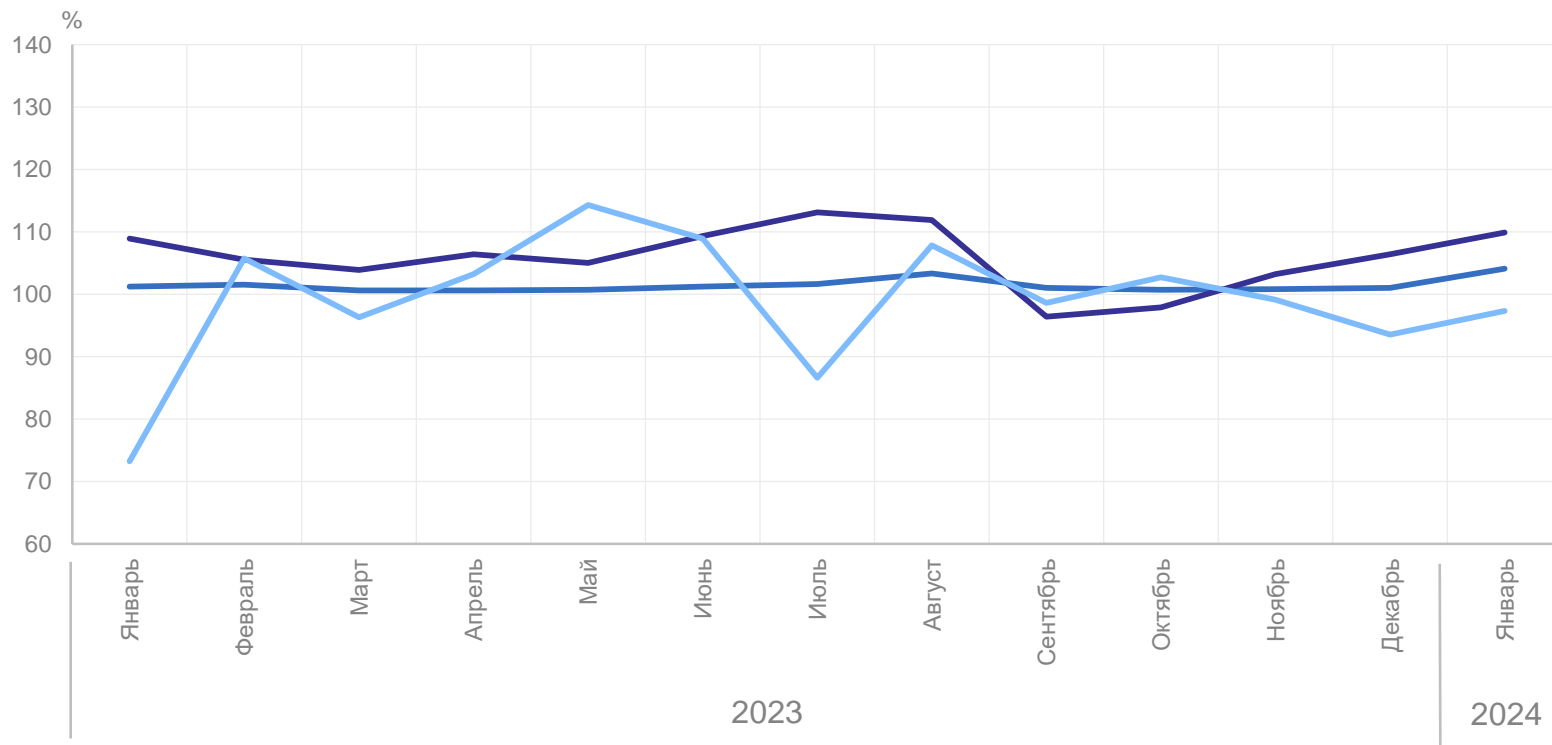
в процентах к соответствующему месяцу предыдущего года

январь 2024 г.

Количество замещенных рабочих мест

**97,7** тыс. человек

**104,1%** к январю 2023 г.



— Внешние совместители

— Работники списочного состава

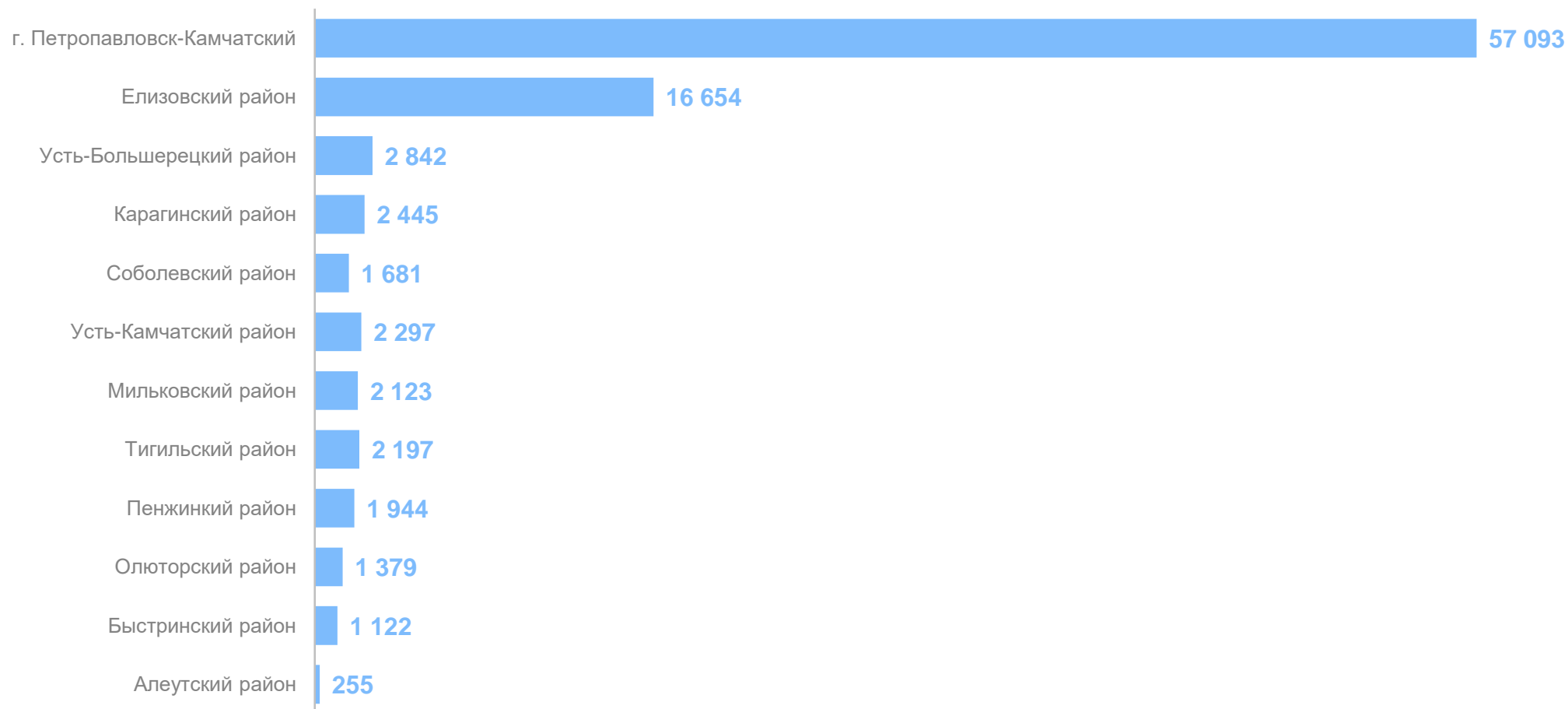
— Работники, выполнявшие работы по договорам гражданско-правового характера

\* Без субъектов малого предпринимательства

# ЧИСЛО ЗАМЕЩЕННЫХ РАБОЧИХ МЕСТ В ОРГАНИЗАЦИЯХ ПО АДМИНИСТРАТИВНО-ТЕРРИТОРИАЛЬНЫМ ЕДИНИЦАМ КАМЧАТСКОГО КРАЯ\*

январь 2024 г., человек

КАМЧАТСТАТ

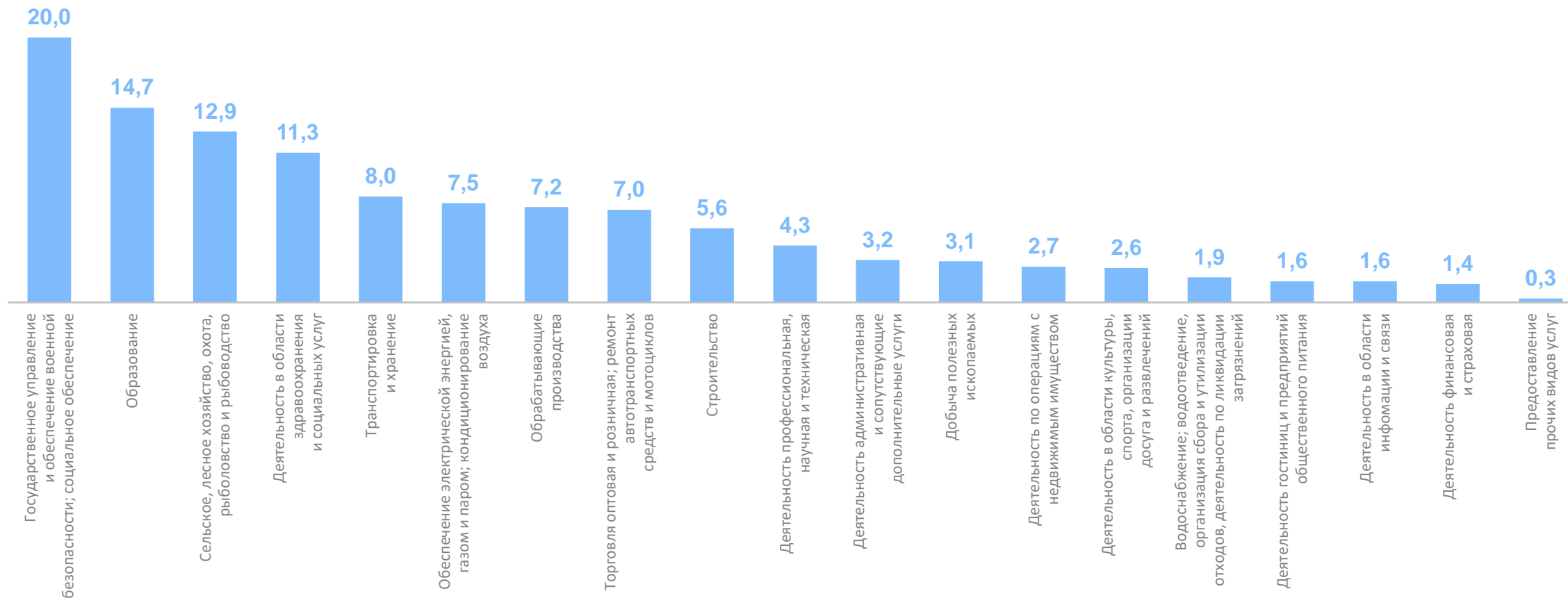


\* Без субъектов малого предпринимательства.

# СРЕДНЕСПИСОЧНАЯ ЧИСЛЕННОСТЬ РАБОТНИКОВ ОРГАНИЗАЦИЙ ПО ВИДАМ ЭКОНОМИЧЕСКОЙ ДЕЯТЕЛЬНОСТИ

январь 2024 г., тысяч человек

КАМЧАТСТАТ



# ИЗМЕНЕНИЕ СРЕДНЕСПИСОЧНОЙ ЧИСЛЕННОСТИ РАБОТНИКОВ ОРГАНИЗАЦИЙ ПО ВИДАМ ЭКОНОМИЧЕСКОЙ ДЕЯТЕЛЬНОСТИ

КАМЧАТСТАТ

январь 2024 г., в % к предыдущему месяцу

